

履修者数	7,945
回答者数	5,202
回答率	65.5%

■あなたの所属等について

学部	文学	法学	経済学	商学	法科院	科目等	医学	看護学	有効回答	無効回答
	341	170	4,446	197	0	5	0	1		
	6.6	3.3	86.2	3.8	0.0	0.1	0.0	0.0		

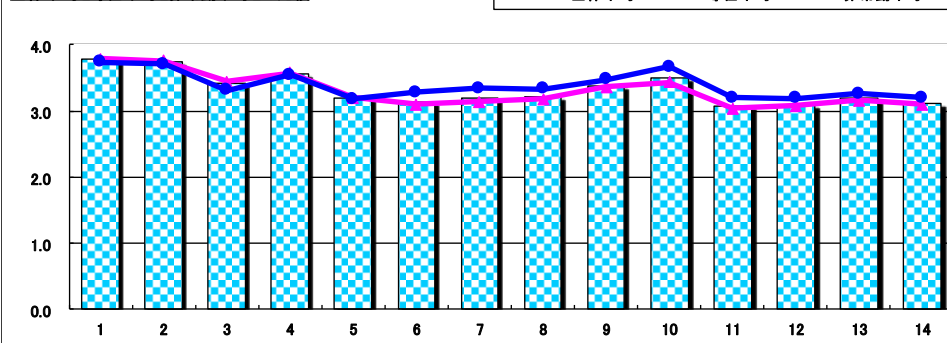
上段: 回答数(人)  
下段: 回答率(%)

学年	1年	2年	3年	4年	有効回答	無効回答	性別	男性	女性	有効回答	無効回答
	1,327	1,761	1,611	421				5,120	82		
	25.9	34.4	31.5	8.2			79.8	20.2			

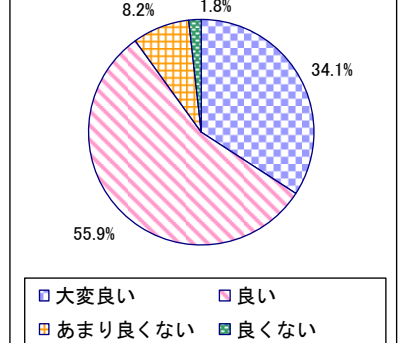
■アンケート設問

No.	設問文	標準偏差	専任平均	非常勤平均	全体平均	4	3	2	1	有効回答	無効回答
(あなた自身について)						80%以上	79~60%	59~50%	49%以下		
1	あなたの出席率はどのくらいでしたか。	0.450	3.79	3.74	3.78	4,084 79.5	974 19.0	77 1.5	1 0.0	5,136	66
						強くそう思う	そう思う	そう思わない	全くそう思わない		
2	あなたは遅刻をせず、授業に出席しましたか。	0.493	3.76	3.70	3.75	4,039 77.7	1,031 19.8	124 2.4	7 0.1	5,201	1
3	ノートは必要に応じてしっかりとりましたか。	0.735	3.45	3.31	3.42	2,812 54.1	1,855 35.7	408 7.9	121 2.3	5,196	6
4	私語等をせずに、授業中は集中して受講していましたか。	0.584	3.57	3.55	3.57	3,188 61.3	1,797 34.6	199 3.8	17 0.3	5,201	1
5	準備をして受講していましたか。	0.812	3.20	3.18	3.19	2,146 41.3	2,078 40.0	803 15.5	168 3.2	5,195	7
(授業について)											
6	授業の内容は理解しやすかったですか。	0.765	3.10	3.28	3.15	1,774 34.1	2,587 49.8	658 12.7	180 3.5	5,199	3
7	先生の話し方・説明は分かりやすかったですか。	0.773	3.14	3.35	3.19	1,970 37.9	2,407 46.3	659 12.7	165 3.2	5,201	1
8	配付資料、板書、パワーポイントなどは、分かりやすく作成されて(書かれて)いましたか。	0.759	3.19	3.33	3.22	2,050 39.5	2,380 45.8	620 11.9	144 2.8	5,194	8
9	授業は、私語をする人も少なく、静かな環境で進められましたか。	0.705	3.36	3.47	3.39	2,599 50.0	2,085 40.2	426 8.2	83 1.6	5,193	9
10	授業はほぼ時間どおり始まりましたか。	0.669	3.44	3.67	3.49	2,985 57.4	1,856 35.7	276 5.3	79 1.5	5,196	6
11	この授業を受けて、より深く勉強をしたいと思いましたか。	0.779	3.04	3.20	3.08	1,579 30.4	2,632 50.7	768 14.8	208 4.0	5,187	15
('学修ガイドブック'と学習成果について)											
12	「学修ガイドブック」は授業を選択したり、理解するのに役立ちましたか。	0.717	3.08	3.19	3.10	1,462 28.6	2,857 55.9	650 12.7	143 2.8	5,112	90
13	「学修ガイドブック」に書かれている計画にしたがって、授業は進められましたか。	0.656	3.16	3.26	3.19	1,574 30.8	3,004 58.8	439 8.6	91 1.8	5,108	94
14	本科目では授業全体を通して実現したい「到達目標」を掲げていますが、この到達目標に向けて、あなた自身の学習成果はあがっていると思いますか。	0.690	3.10	3.21	3.12	1,447 28.4	2,937 57.6	597 11.7	115 2.3	5,096	106
(総合的満足度)						大変良い	良い	あまり良くない	良くない		
15	この授業を総合的に評価すると、どれに該当しますか。	0.667	3.18	3.35	3.22	1,763 34.1	2,886 55.9	422 8.2	92 1.8	5,163	39

全体平均と専任平均と非常勤平均との比較



\*総合的満足度



履修者数	5,906
回答者数	3,362
回答率	56.9%

■あなたの所属等について

学部	文学	法学	経済学	商学	法科院	科目等	医学	看護学	有効回答	無効回答
	158	86	2,973	127	0	0	1	0		
	4.7	2.6	88.9	3.8	0.0	0.0	0.0	0.0		

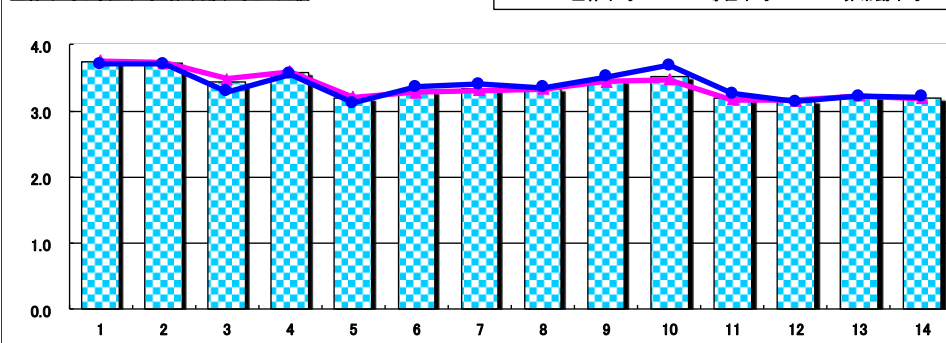
上段: 回答数(人)  
下段: 回答率(%)

学年	1年	2年	3年	4年	有効回答	無効回答	性別	男性	女性	有効回答	無効回答
	818	1,099	1,123	284				3,324	38		
	24.6	33.1	33.8	8.5			81.2	18.8			

■アンケート設問

No.	設問文	標準偏差	専任平均	非常勤平均	全体平均	4	3	2	1	有効回答	無効回答
(あなた自身について)						80%以上	79~60%	59~50%	49%以下		
1	あなたの出席率はどのくらいでしたか。	0.466	3.76	3.71	3.75	2,516 76.4	731 22.2	43 1.3	2 0.1	3,292	70
						強くそう思う	そう思う	そう思わない	全くそう思わない		
2	あなたは遅刻をせず、授業に出席しましたか。	0.518	3.73	3.71	3.73	2,558 76.1	698 20.8	97 2.9	7 0.2	3,360	2
3	ノートは必要に応じてしっかりとりましたか。	0.718	3.48	3.29	3.44	1,868 55.6	1,194 35.6	218 6.5	78 2.3	3,358	4
4	私語等をせずに、授業中は集中して受講していましたか。	0.566	3.60	3.55	3.59	2,104 62.6	1,144 34.0	104 3.1	9 0.3	3,361	1
5	準備をして受講していましたか。	0.798	3.21	3.12	3.19	1,340 40.0	1,420 42.3	487 14.5	107 3.2	3,354	8
(授業について)											
6	授業の内容は理解しやすかったですか。	0.690	3.29	3.36	3.30	1,407 41.9	1,613 48.0	288 8.6	53 1.6	3,361	1
7	先生の話し方・説明は分かりやすかったですか。	0.697	3.31	3.41	3.33	1,503 44.7	1,521 45.2	285 8.5	53 1.6	3,362	0
8	配付資料、板書、パワーポイントなどは、分かりやすく作成されて(書かれて)いましたか。	0.706	3.34	3.35	3.34	1,548 46.1	1,455 43.3	302 9.0	53 1.6	3,358	4
9	授業は、私語をする人も少なく、静かな環境で進められましたか。	0.680	3.45	3.51	3.46	1,858 55.3	1,248 37.2	198 5.9	54 1.6	3,358	4
10	授業はほぼ時間どおり始まりましたか。	0.645	3.47	3.69	3.51	1,965 58.6	1,190 35.5	161 4.8	39 1.2	3,355	7
11	この授業を受けて、より深く勉強をしたいと思いましたか。	0.760	3.17	3.26	3.19	1,260 37.6	1,565 46.7	438 13.1	90 2.7	3,353	9
('学修ガイドブック'と学習成果について)											
12	「学修ガイドブック」は授業を選択したり、理解するのに役立ちましたか。	0.713	3.16	3.14	3.15	1,041 31.4	1,840 55.5	337 10.2	96 2.9	3,314	48
13	「学修ガイドブック」に書かれている計画にしたがって、授業は進められましたか。	0.667	3.24	3.23	3.23	1,148 34.6	1,864 56.2	233 7.0	69 2.1	3,314	48
14	本科目では授業全体を通して実現したい「到達目標」を掲げていますが、この到達目標に向けて、あなた自身の学習成果はあがっていると思いますか。	0.686	3.19	3.21	3.20	1,094 33.1	1,846 55.8	295 8.9	74 2.2	3,309	53
(総合的満足度)						大変良い	良い	あまり良くない	良くない		
15	この授業を総合的に評価すると、どれに該当しますか。	0.640	3.33	3.40	3.35	1,413 42.4	1,702 51.0	176 5.3	43 1.3	3,334	28

全体平均と専任平均と非常勤平均との比較



\*総合的満足度

