

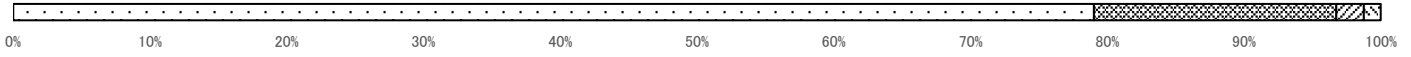
学部名	経済学部
-----	------

履修者数	6,436
回答者数	1,540
回答率	23.9%

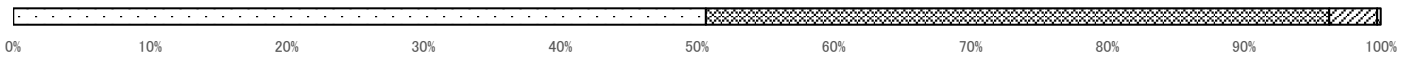
学年	1年	2年	3年	4年	その他	有効回答	無効回答
	661	412	355	108	4		
	42.9	26.8	23.1	7.0	0.3	1,540	0
性別	男性	女性	有効回答	無効回答			
	1,129	411			1,540	0	
	73.3	26.7					

上段:回答数(人)
下段:回答率(%)

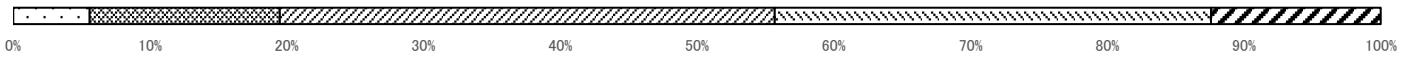
No	設問文	学部平均*	1	2	3	4	5	有効回答	無効回答
1	あなたが遅刻・欠席・途中退出をせずに授業に出席した割合はどれくらいでしたか。	3.75	80%以上	60~79%	50~59%	40%以下		1,540	0
			1,217	273	31	19			
			79.0	17.7	2.0	1.2			



2	私語等をせず、ノートを必要に応じて取るなど授業に集中して受講しましたか。	3.47	強くそう思う	そう思う	そう思わない	全くそう思わない		1,540	0
			780	702	54	4			
			50.6	45.6	3.5	0.3			



3	この授業の予習・復習・課題にあてた時間は1週間に何時間くらいですか。	2.68	2時間以上	1時間以上2時間未満	30分以上1時間未満	30分未満	全くしていない	1,539	1
			86	214	557	491	191		
			5.6	13.9	36.2	31.9	12.4		



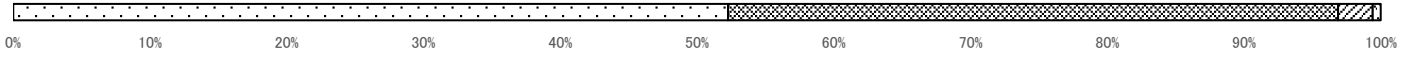
4	授業の内容は理解しやすかったですか。	3.15	強くそう思う	そう思う	そう思わない	全くそう思わない		1,540	0
			466	878	158	38			
			30.3	57.0	10.3	2.5			



5	教員の口頭や板書(スライド)による説明、配布資料は授業の理解の助けになりましたか。	3.34	強くそう思う	そう思う	そう思わない	全くそう思わない		1,539	1
			651	784	85	19			
			42.3	50.9	5.5	1.2			



6	教員はほぼ時間通りに授業を開始し、静かな環境を保つなど、適切に授業進行を行いましたか。	3.49	強くそう思う	そう思う	そう思わない	全くそう思わない		1,540	0
			805	687	39	9			
			52.3	44.6	2.5	0.6			



7	あなたはこの授業を受けてさらに深く学修したいと思いませんか。	3.84	強くそう思う	そう思う	どちらでもない	そう思わない	全くそう思わない	1,540	0
			361	725	335	83	36		
			23.4	47.1	21.8	5.4	2.3		



8	シラバスは授業を選択したり、理解したりするのに役立ちましたか。	3.22	強くそう思う	そう思う	そう思わない	全くそう思わない		1,540	0
			476	939	110	15			
			30.9	61.0	7.1	1.0			



9	シラバスに書かれている計画にしたがって、授業は進められましたか。	3.30	強くそう思う	そう思う	そう思わない	全くそう思わない		1,540	0
			528	953	48	11			
			34.3	61.9	3.1	0.7			



10	この授業はシラバスの到達目標が習得できるように実施されましたか。	4.17	強くそう思う	そう思う	どちらでもない	そう思わない	全くそう思わない	1,540	0
			482	880	145	22	11		
			31.3	57.1	9.4	1.4	0.7		



No	設問文	学部	1	2	3	4	5	有効	無効
----	-----	----	---	---	---	---	---	----	----

問	時間	平均※	1	2	3	4	5	回答	回答
11	この授業を総合的に評価するとどれに該当しますか。	3.30	大変良い	良い	あまり よくない	よくない		1,540	0
			579	858	82	21			
			37.6	55.7	5.3	1.4			

