

2025年度前期 学生による授業評価アンケート集計結果(学部別)

久留米大学

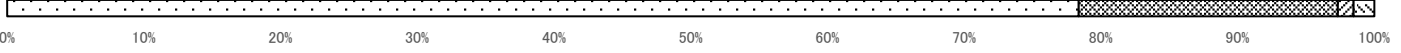
学部名 経済学部

履修者数	7,367
回答者数	1,910
回答率	25.9%

学年	1年	2年	3年	4年	その他	有効回答	無効回答
	817	568	388	136	1		
	42.8	29.7	20.3	7.1	0.1		
性別	男性	女性	有効回答	無効回答			
	1,460	450			1,910	0	
	76.4	23.6					

上段: 回答数(人)
下段: 回答率(%)

No	設問文	学部平均※	1	2	3	4	5	有効回答	無効回答
1	あなたが遅刻・欠席・途中退席をせずに授業に出席した割合はどれくらいでしたか。	3.74	80%以上	60~79%	50~59%	40%以下		1,910	0
			1,497	362	22	29			
			78.4	19.0	1.2	1.5			



2	私語等をせず、ノートを必要に応じて取るなど授業に集中して受講しましたか。	3.43	強く思う	そう思う	そう思わない	全く思わない		1,910	0
			897	940	65	8			
			47.0	49.2	3.4	0.4			



3	この授業の予習・復習・課題にあてた時間は1週間に何時間くらいですか。	2.68	2時間以上	1時間以上2時間未満	30分以上1時間未満	30分未満	全くしていない	1,909	1
			137	302	620	517	333		
			7.2	15.8	32.5	27.1	17.4		



4	授業の内容は理解しやすかったですか。	3.15	強く思う	そう思う	そう思わない	全く思わない		1,909	1
			576	1,095	192	46			
			30.2	57.4	10.1	2.4			



5	教員の口頭や板書(スライド)による説明、配布資料は授業の理解の助けになりましたか。	3.34	強く思う	そう思う	そう思わない	全く思わない		1,909	1
			788	1,000	98	23			
			41.3	52.4	5.1	1.2			



6	教員はほぼ時間通りに授業を開始し、静かな環境を保つなど、適切に授業進行を行いましたか。	3.43	強く思う	そう思う	そう思わない	全く思わない		1,909	1
			913	921	59	16			
			47.8	48.2	3.1	0.8			




7	あなたはこの授業を受けてさらに深く学修したいと思いましたか。	3.09	強く思う	そう思う	そう思わない	全く思わない		1,909	1
			506	1,112	244	47			
			26.5	58.3	12.8	2.5			



8	シラバスは授業を選択したり、理解したりするのに役立ちましたか。	3.23	強く思う	そう思う	そう思わない	全く思わない		1,909	1
			602	1,170	109	28			
			31.5	61.3	5.7	1.5			



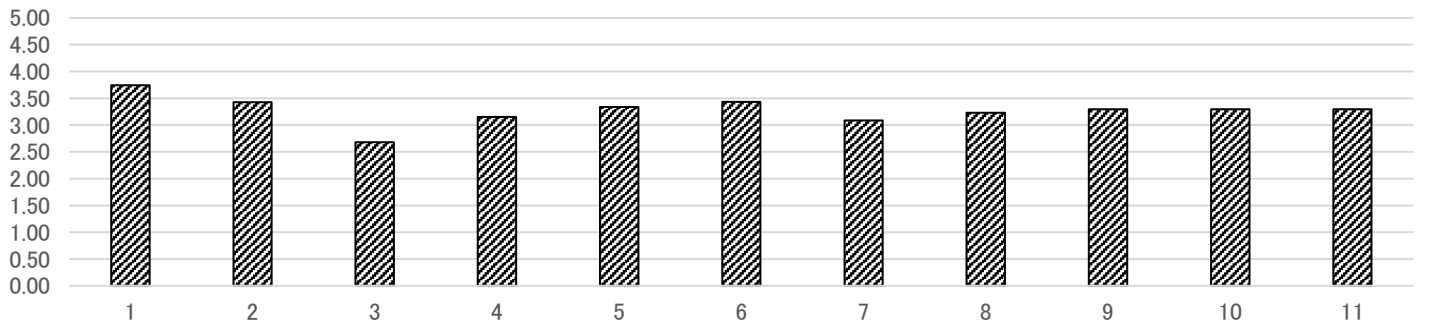
9	シラバスに書かれている計画にしたがって、授業は進められてましたか。	3.29	強く思う	そう思う	そう思わない	全く思わない		1,909	1
			647	1,190	57	15			
			33.9	62.3	3.0	0.8			



10	この授業はシラバスの到達目標が習得できるように実施されましたか。	3.30	強く思う	そう思う	そう思わない	全く思わない		1,909	1
			668	1,158	66	17			
			35.0	60.7	3.5	0.9			



No	設問文	学部平均※	1	2	3	4	5	有効回答	無効回答
11	この授業を総合的に評価するとどれに該当しますか。	3.30	大変良い	良い	あまりよくない	よくない		1,909	1
	718		1,064	101	26				
	37.6		55.7	5.3	1.4				



学部平均

※平均点は、回答値を得点換算(回答値1~5→5~1点)し、算出
 ※横棒グラフは左から選択肢1, 2, 3, 4, 5の割合を示す
 ※設問3以外は4点満点です