

2025年度後期 学生による授業評価アンケート集計結果(学科別)

久留米大学

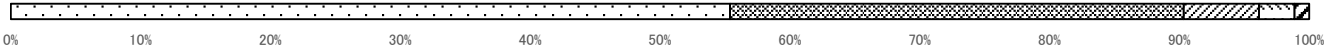
| | |
|-----|----------|
| 学部名 | 人間健康学部 |
| 学科名 | スポーツ医科学科 |

| | |
|------|-------|
| 履修者数 | 1,909 |
| 回答者数 | 621 |
| 回答率 | 32.5% |

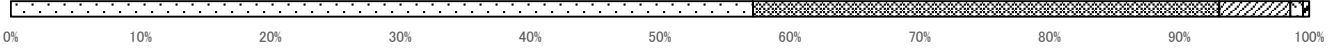
| 学年 | 1年 | 2年 | 3年 | 4年 | その他 | 有効回答 | 無効回答 |
|----|------|------|------|------|-----|------|------|
| | 206 | 219 | 162 | 32 | 2 | | |
| | 33.2 | 35.3 | 26.1 | 5.2 | 0.3 | 621 | 0 |
| 性別 | 男性 | 女性 | 有効回答 | 無効回答 | | | |
| | 473 | 148 | | | 621 | 0 | |
| | 76.2 | 23.8 | | | | | |

上段: 回答数(人)
下段: 回答率(%)

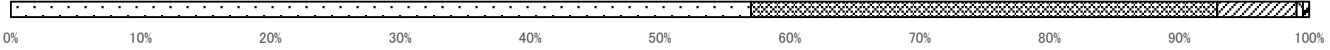
| No | 設問文 | 学科平均* | 学部平均* | 1 | 2 | 3 | 4 | 5 | 有効回答 | 無効回答 |
|----|-------------------------------|-------|-------|------------|------|---------|------------|--------------|------|------|
| 1 | 教員の話し方は聞きやすく、教え方はわかりやすかったですか。 | 4.41 | 4.45 | 強く そう思う | そう思う | どちらでもない | そう 思わない | 全くそう 思わない | 621 | 0 |
| | | | | 344 | 217 | 36 | 17 | 7 | | |
| | | | | 55.4 | 34.9 | 5.8 | 2.7 | 1.1 | | |



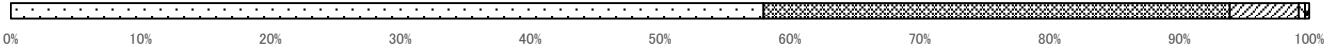
| | | | | | | | | | | |
|---|---------------------------|------|------|------------|------|---------|------------|--------------|-----|---|
| 2 | 教員の授業への取り組みには熱意が感じられましたか。 | 4.48 | 4.54 | 強く そう思う | そう思う | どちらでもない | そう 思わない | 全くそう 思わない | 621 | 0 |
| | | | | 355 | 223 | 34 | 6 | 3 | | |
| | | | | 57.2 | 35.9 | 5.5 | 1.0 | 0.5 | | |



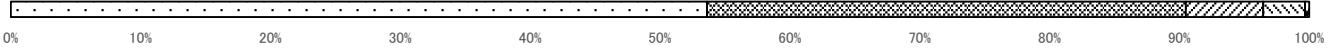
| | | | | | | | | | | |
|---|--|------|------|------------|------|---------|------------|--------------|-----|---|
| 3 | 板書、補助教材(プリント、スライド等)などは学習の役に立ちましたか。(実技科目)授業で使用した機器・備品・施設・用具等に満足しましたか。 | 4.48 | 4.52 | 強く そう思う | そう思う | どちらでもない | そう 思わない | 全くそう 思わない | 621 | 0 |
| | | | | 354 | 223 | 38 | 3 | 3 | | |
| | | | | 57.0 | 35.9 | 6.1 | 0.5 | 0.5 | | |



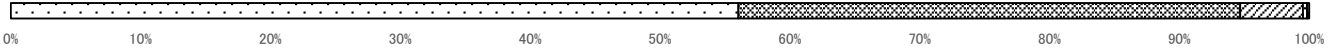
| | | | | | | | | | | |
|---|--|------|------|------------|------|---------|------------|--------------|-----|---|
| 4 | この授業は、教員が私語などをさせず、きちんと教室をコントロールして、授業を受けやすい環境を作っていましたか。 | 4.51 | 4.52 | 強く そう思う | そう思う | どちらでもない | そう 思わない | 全くそう 思わない | 621 | 0 |
| | | | | 360 | 223 | 33 | 3 | 2 | | |
| | | | | 58.0 | 35.9 | 5.3 | 0.5 | 0.3 | | |



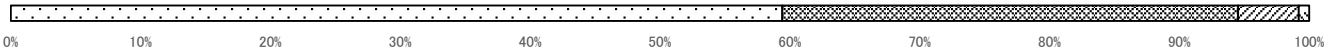
| | | | | | | | | | | |
|---|--|------|------|------------|------|---------|------------|--------------|-----|---|
| 5 | この授業は、学生の理解度や習熟度を確認しながら行われていましたか。(質疑応答、コメントシートの使用、小テスト等) | 4.40 | 4.44 | 強く そう思う | そう思う | どちらでもない | そう 思わない | 全くそう 思わない | 621 | 0 |
| | | | | 333 | 229 | 37 | 20 | 2 | | |
| | | | | 53.6 | 36.9 | 6.0 | 3.2 | 0.3 | | |



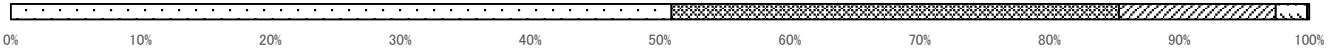
| | | | | | | | | | | |
|---|---------------------|------|------|------------|------|---------|------------|--------------|-----|---|
| 6 | 授業はシラバスに沿って行われましたか。 | 4.50 | 4.52 | 強く そう思う | そう思う | どちらでもない | そう 思わない | 全くそう 思わない | 621 | 0 |
| | | | | 348 | 240 | 30 | 2 | 1 | | |
| | | | | 56.0 | 38.6 | 4.8 | 0.3 | 0.2 | | |



| | | | | | | | | | | |
|---|-------------------------|------|------|------------|------|---------|------------|--------------|-----|---|
| 7 | 授業の開始時刻・終了時刻は守られていましたか。 | 4.53 | 4.57 | 強く そう思う | そう思う | どちらでもない | そう 思わない | 全くそう 思わない | 621 | 0 |
| | | | | 369 | 218 | 29 | 5 | 0 | | |
| | | | | 59.4 | 35.1 | 4.7 | 0.8 | 0.0 | | |



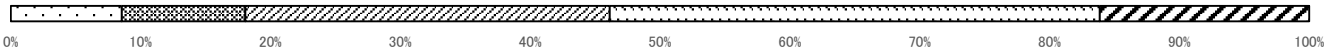
| | | | | | | | | | | |
|---|------------------------------|------|------|-------|------|------|-------------|------|-----|---|
| 8 | この授業を総合的に評価すると、右記のどれに該当しますか。 | 4.33 | 4.41 | 非常に良い | 良い | 普通 | あまり 良くない | 良くない | 621 | 0 |
| | | | | 316 | 214 | 75 | 15 | 1 | | |
| | | | | 50.9 | 34.5 | 12.1 | 2.4 | 0.2 | | |



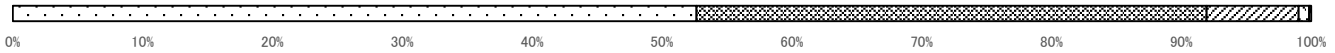
| | | | | | | | | | | |
|---|-----------------------|------|------|------|------|------|-----|------|-----|---|
| 9 | この授業に欠席した回数はどのくらいですか。 | 4.31 | 4.32 | 0回 | 1~2回 | 3~4回 | 5回 | 6回以上 | 621 | 0 |
| | | | | 293 | 242 | 73 | 10 | 3 | | |
| | | | | 47.2 | 39.0 | 11.8 | 1.6 | 0.5 | | |



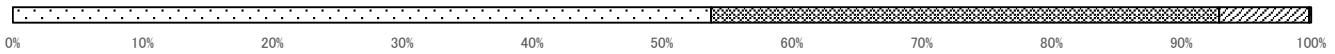
| | | | | | | | | | | |
|----|-------------------------------------|------|------|-------|------|------|-------|------|-----|---|
| 10 | この授業の予習・復習・課題にあてた時間は1週間に何時間くらいでしたか。 | 2.57 | 2.49 | 3時間以上 | 約2時間 | 約1時間 | 30分未満 | 0分 | 620 | 1 |
| | | | | 53 | 59 | 174 | 234 | 100 | | |
| | | | | 8.5 | 9.5 | 28.1 | 37.7 | 16.1 | | |



| No | 設問文 | 学科平均※ | 学部平均※ | 1 | 2 | 3 | 4 | 5 | 有効回答 | 無効回答 |
|----|-----------------------|-------|-------|--------|------|---------|--------|----------|------|------|
| 11 | あなたはこの授業に積極的に参加しましたか。 | 4.43 | 4.46 | 強くそう思う | そう思う | どちらでもない | そう思わない | 全くそう思わない | 621 | 0 |
| | | | | 327 | 244 | 44 | 5 | 1 | | |
| | | | | 52.7 | 39.3 | 7.1 | 0.8 | 0.2 | | |



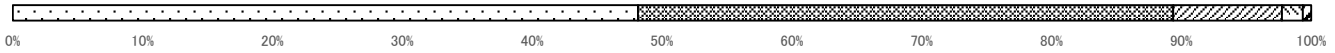
| | | | | | | | | | | |
|----|---|------|------|--------|------|---------|--------|----------|-----|---|
| 12 | あなたの受講態度は良かったですか。(私語や居眠りなどせずに、集中して受講していましたか。) | 4.46 | 4.45 | 強くそう思う | そう思う | どちらでもない | そう思わない | 全くそう思わない | 621 | 0 |
| | | | | 334 | 243 | 43 | 0 | 1 | | |
| | | | | 53.8 | 39.1 | 6.9 | 0.0 | 0.2 | | |




| | | | | | | | | | | |
|----|-----------------|------|------|--------|------|---------|--------|----------|-----|---|
| 13 | 授業の内容は理解できましたか。 | 4.28 | 4.37 | 強くそう思う | そう思う | どちらでもない | そう思わない | 全くそう思わない | 621 | 0 |
| | | | | 262 | 291 | 52 | 13 | 3 | | |
| | | | | 42.2 | 46.9 | 8.4 | 2.1 | 0.5 | | |



| | | | | | | | | | | |
|----|---|------|------|--------|------|---------|--------|----------|-----|---|
| 14 | 授業の内容に、知的な興味・関心を持ちましたか。 (実技科目)授業では、運動・スポーツの楽しさを味わえたと思いますか。 | 4.35 | 4.38 | 強くそう思う | そう思う | どちらでもない | そう思わない | 全くそう思わない | 621 | 0 |
| | | | | 299 | 256 | 52 | 10 | 4 | | |
| | | | | 48.1 | 41.2 | 8.4 | 1.6 | 0.6 | | |



| | | | | | | | | | | |
|----|--------------------------------|------|------|--------|------|---------|--------|----------|-----|---|
| 15 | この科目の到達目標とする能力を身につけることができましたか。 | 4.26 | 4.34 | 強くそう思う | そう思う | どちらでもない | そう思わない | 全くそう思わない | 621 | 0 |
| | | | | 261 | 285 | 58 | 11 | 6 | | |
| | | | | 42.0 | 45.9 | 9.3 | 1.8 | 1.0 | | |



| | | | | | | | | | | |
|----|-------------------------|------|------|--------|------|---------|--------|----------|-----|---|
| 16 | この科目の内容をさらに深めようと思いましたか。 | 4.30 | 4.36 | 強くそう思う | そう思う | どちらでもない | そう思わない | 全くそう思わない | 621 | 0 |
| | | | | 276 | 277 | 51 | 14 | 3 | | |
| | | | | 44.4 | 44.6 | 8.2 | 2.3 | 0.5 | | |

